

FICHE TECHNIQUE

Wall Washer Axe


Modèle WWA5DB836D912ED9

Wall Washer Axe 30W 4480Lm H1240*L64*I106mm Saillie/Murale/Sol IP67
IK10 12° 4000K

Code GTIN : 3760276637764

Fabriqué en
Europe

Sur commande

Sur-mesure
possiblePhoto(s) non contractuelle(s).
L'apparence du produit peut être amenée à être modifiée.


Informations principales

Réf.	WWA5DB836D912ED9
Marque	PIXEL Lighting
Nom produit	Wall Washer Axe
Type	Éclairage extérieur
Catégorie	Architectural
Sous-catégorie	Wall Washer
Application(s)	Bâtiment architectural, Urbain
Variante(s)	16 variantes
Coloris	Gris
Dimensions	H1240 * L64 * I106 mm
Dimensions d'installation	-
Poids	4800g

Données techniques

Puissance	30 W
Flux lumineux	4480 LM
Rendement	149 LM/W
Angle de diffusion	12°
Température de couleur	4000K
Type de montage	Saillie, Murale, Sol
Type de LED	SMD5630
Type de diffuseur / réflecteur	Lentille
Type de driver	Tridonic
Usage intensif	Oui
Température fonctionnement	-25° à +40° C

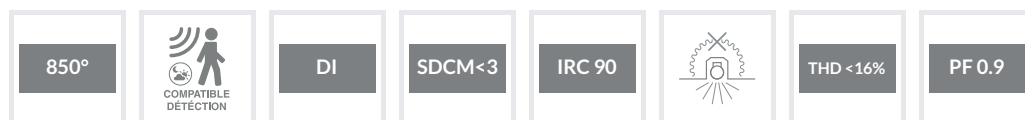
Normes



Performances luminaire



Caractéristiques



En option



Variantes

Réf.	Puissance en W	Flux lumineux en LM	Rendement en LM/W	Angle en °	Dimensions en mm	Type de montage	Température couleur en K	IP	IK	Durée de vie en H	L / B	Classe
WWA5DB82C5D54862	9	890-990	110	Asymétrique	H340 * L64 * I106	Saillie, Murale, Sol	4000K	67	10	60000	L90B20	I
WWA5DB82BD80DCEF	9	990	110	38°	H340 * L64 * I106	Saillie, Murale, Sol	4000K	67	10	60000	L90B20	I
WWA5DB8236235463	9	1120	124	12°	H340 * L64 * I106	Saillie, Murale, Sol	4000K	67	10	60000	L90B20	I
WWA5DB8253570830	9	1160	128	20°	H340 * L64 * I106	Saillie, Murale, Sol	4000K	67	10	60000	L90B20	I
WWA5DB8330597B96	16	1780	112	Asymétrique	H640 * L64 * I106	Saillie, Murale, Sol	4000K	67	10	60000	L90B20	I
WWA5DB832427A91D	16	1990	124	38°	H640 * L64 * I106	Saillie, Murale, Sol	4000K	67	10	60000	L90B20	I
WWA5DB82F7B3B221	16	2240	140	12°	H640 * L64 * I106	Saillie, Murale, Sol	4000K	67	10	60000	L90B20	I
WWA5DB83038D5DBA	16	2330	139	20°	H640 * L64 * I106	Saillie, Murale, Sol	4000K	67	10	60000	L90B20	I
WWA5DB83642BC3D8	23	2670	117	Asymétrique	H940 * L64 * I106	Saillie, Murale, Sol	4000K	67	10	60000	L90B20	I
WWA5DB835BCB73E4	23	2980	129	38°	H940 * L64 * I106	Saillie, Murale, Sol	4000K	67	10	60000	L90B20	I
WWA5DB834A39D93D	23	3360	146	12°	H940 * L64 * I106	Saillie, Murale, Sol	4000K	67	10	60000	L90B20	I
WWA5DB835330FFD3	23	3490	151	20°	H940 * L64 * I106	Saillie, Murale, Sol	4000K	67	10	60000	L90B20	I
WWA5DB8388D54840	30	3560	119	Asymétrique	H1240 * L64 * I106	Saillie, Murale, Sol	4000K	67	10	60000	L90B20	I
WWA5DB8381FCD151	30	3980	132	38°	H1240 * L64 * I106	Saillie, Murale, Sol	4000K	67	10	60000	L90B20	I
WWA5DB836D912ED9	30	4480	149	12°	H1240 * L64 * I106	Saillie, Murale, Sol	4000K	67	10	60000	L90B20	I
WWA5DB8376B42CEA	30	4660	155	20°	H1240 * L64 * I106	Saillie, Murale, Sol	4000K	67	10	60000	L90B20	I

Schéma technique

