

FICHE TECHNIQUE

Panel Swan 44 TW

Modèle PST5DDFBCDD36625

Panel Swan 44 TW 33W 3650Lm H47*L600*l600mm Plafond suspendu IP44 IK08 110° TW 2700 à 6500K

Code GTIN : 3701481505684



Fabriqu  en Europe




Sur commande



Sur-mesure possible



Nouveaut 



Photo(s) non contractuelle(s).
L'apparence du produit peut  tre amen e    tre modifi e.


Informations principales

R�f.	PST5DDFBCDD36625
Marque	PIXEL Lighting
Nom produit	Panel Swan 44 TW
Type	�clairage int�rieur
Cat�gorie	Panel
Sous-cat�gorie	Swan
Application(s)	B�timent tertiaire, Etablissement scolaire
Variante(s)	1 variante
Coloris	Blanc RAL9016
Dimensions	H47 * L600 * l600 mm
Dimensions d'installation	H47*L597*l597mm
Poids	4300g

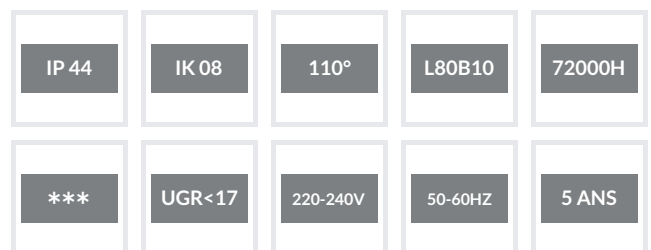
Donn es techniques

Puissance	33 W
Flux lumineux	3650 LM
Rendement	110 LM/W
Angle de diffusion	110�
Temp�rature de couleur	TW 2700 � 6500K
Type de montage	Plafond suspendu
Type de LED	SMD3030
Type de diffuseur / r�flecteur	Micro-prismatique
Type de driver	Tunable White
Usage intensif	Oui
Temp�rature fonctionnement	-20� � +40� C


Normes



Performances luminaire



Caractéristiques

850°	DI	SDCM<3	IRC 80		THD <12%	PF 0.97
------	----	--------	--------	---	----------	---------

En option

 1-10V	 DALI
--	--

Variantes

Réf.	Puissance en W	Flux lumineux en LM	Rendement en LM/W	Angle en °	Dimensions en mm	Type de montage	Température couleur en K	IP	IK	Durée de vie en H	L / B	Classe
PST5DDFBCDD36625	33	3650	110	110°	H47 * L600 * l600	Plafond suspendu	TW 2700 à 6500K	44	08	72000	L80B10	I

Accessoires





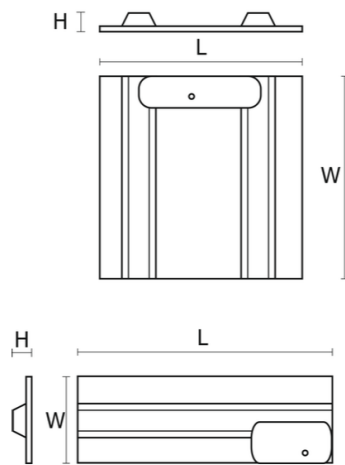
Aperçu	Réf.	Nom	Description	Garantie (an)	Marque
	ACC5DCD4A50D3A33	Module CBU-ASD Casambi	Compatible modèle Start équipé d'un Driver Dali	5	Casambi
	ACC5DCD4BCE80E54	Interrupteur télécommande Casambi Xpress Noir	Pilotage des modules Casambi sans fils	5	Casambi
	ACC5DCD4CA4D6BFD	Interrupteur télécommande Casambi Xpress Blanc	Pilotage des modules Casambi sans fils	5	Casambi
	ACC619E489707A97	Cadre pour montage au plafond placo-plâtre 600*600	Encastrement 610*610 mm - Recouvrement 622*622 mm - Kit 4 fixations ressorts inclus	2	PIXEL Lighting

Schéma technique



Variation de la teinte des blancs : 2700K à 6500K

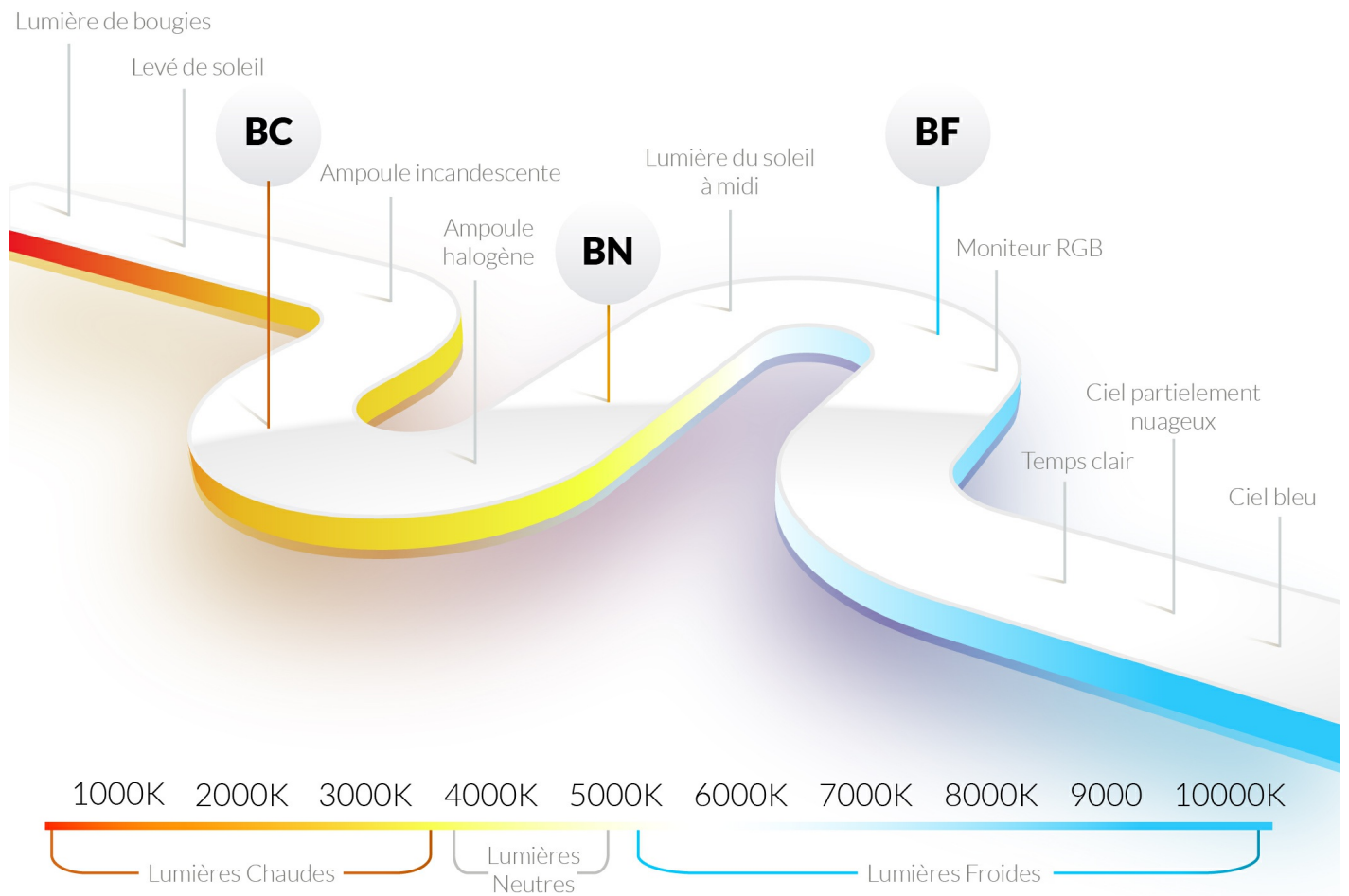


Schéma de montage

