

FICHE TECHNIQUE

Panel Line

Modèle PL5DA5061C4EBCB

Panel Line 40W 4980Lm H41*L600*I600mm Plafond suspendu IP40 IK08 90° 4000K

Code GTIN : 3701481506377



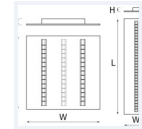


Fabriqué en Europe



Sur commande



Sur-mesure possible



Photo(s) non contractuelle(s).
L'apparence du produit peut être amenée à être modifiée.


Informations principales

Réf.	PL5DA5061C4EBCB
Marque	PIXEL Lighting
Nom produit	Panel Line
Type	Éclairage intérieur
Catégorie	Panel
Sous-catégorie	Line
Application(s)	Bâtiment tertiaire, Etablissement scolaire
Variante(s)	6 variantes
Coloris	Blanc RAL9016
Dimensions	H41 * L600 * I600 mm
Dimensions d'installation	H41*L596*I596mm
Poids	5000g

Données techniques

Puissance	40 W
Flux lumineux	4980 LM
Rendement	124 LM/W
Angle de diffusion	90°
Température de couleur	4000K
Type de montage	Plafond suspendu
Type de LED	SMD5630
Type de diffuseur / réflecteur	Parabolique
Type de driver	Osram Optotronic
Usage intensif	Oui
Température fonctionnement	-15° à +40° C

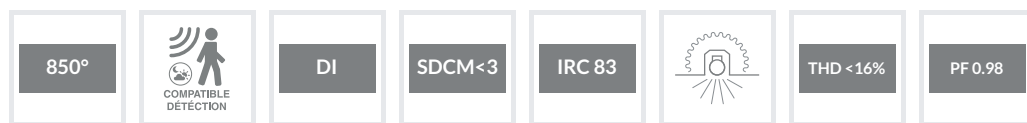
Normes



Performances luminaire



Caractéristiques



En option



Variantes

Réf.	Puissance en W	Flux lumineux en LM	Rendement en LM/W	Angle en °	Dimensions en mm	Type de montage	Température couleur en K	IP	IK	Durée de vie en H	L / B	Classe
PL5DA5061C54CC2	27	3250	120	90°	H41 * L600 * l600	Plafond suspendu	3000K	40	08	72000	L80B10	I
PL5DA5061C63402	27	3250	120	90°	H41 * L1200 * l300	Plafond suspendu	3000K	40	08	72000	L80B10	I
PL5DA5061C5C11B	27	3320	122	90°	H41 * L600 * l600	Plafond suspendu	4000K	40	08	72000	L80B10	I
PL5DA5061C68D8F	27	3320	122	90°	H41 * L1200 * l300	Plafond suspendu	4000K	40	08	72000	L80B10	I
PL5DA5061C0D9BE	40	4880	122	90°	H41 * L600 * l600	Plafond suspendu	3000K	40	08	72000	L80B10	I
PL5DA5061C4EBCB	40	4980	124	90°	H41 * L600 * l600	Plafond suspendu	4000K	40	08	72000	L80B10	I

Accessoires

Aperçu	Réf.	Nom	Description	Garantie (an)	Marque
	ACC5DC3515FE48E7	Driver DALI 10W-42 W 120-350 mA	Graduable DALI et 0-10V Durée de vie 60.000 heures	5	Helvar
	ACC619E489707A97	Cadre pour montage au plafond placo-plâtre 600*600	Encastrement 610*610 mm - Recouvrement 622*622 mm - Kit 4 fixations ressorts inclus	2	PIXEL Lighting
-	ACC65DF489CE70F3	Filin de sécurité	Compatible Panel Line	2	PIXEL Lighting

Schéma technique

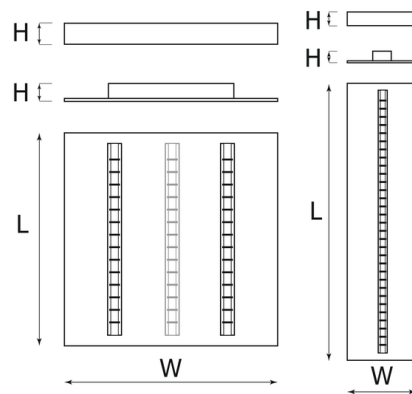
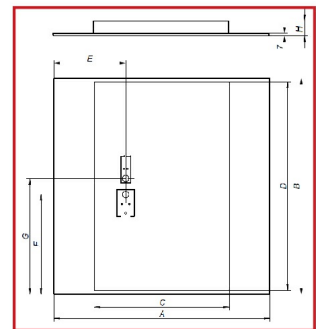
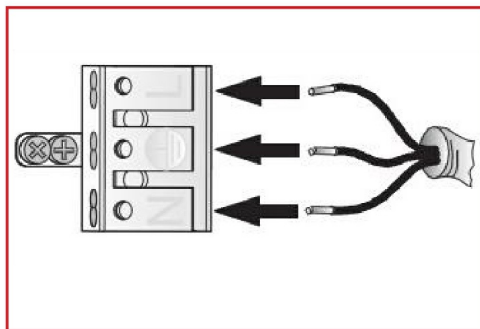
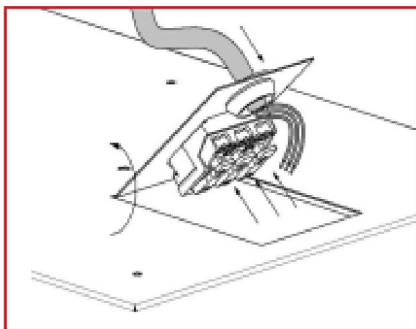


Schéma de montage



Photos de mise en situation

