

FICHE TECHNIQUE

Downlight Shine Blanc

Modèle DSB5DA505E6D0050

Downlight Shine Blanc 6W 420Lm Ø81*H79mm Encastré IP44 IK06 40° 3000K

Code GTIN : 3701481510831



Nouveauté



Photo(s) non contractuelle(s).
L'apparence du produit peut être amenée à être modifiée.

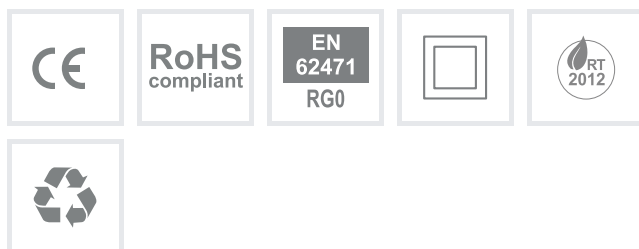
Informations principales

Réf.	DSB5DA505E6D0050
Marque	PIXEL Lighting
Nom produit	Downlight Shine Blanc
Type	Éclairage intérieur
Catégorie	Downlight
Sous-catégorie	Shine
Application(s)	Bâtiment tertiaire, Logement, Magasin de détail
Variante(s)	4 variantes
Coloris	Blanc
Dimensions	Ø81 * H79 mm
Dimensions d'installation	Ø68*H79mm
Poids	190g

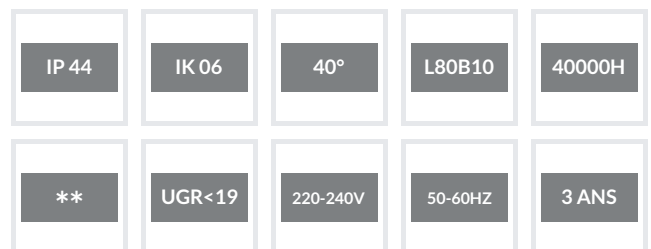
Données techniques

Puissance	6 W
Flux lumineux	420 LM
Rendement	70 LM/W
Angle de diffusion	40°
Température de couleur	3000K
Type de montage	Encastré
Type de LED	SMD
Type de diffuseur / réflecteur	Lentille - Martelé
Type de driver	CE
Usage intensif	Non
Température fonctionnement	-20° à +40° C

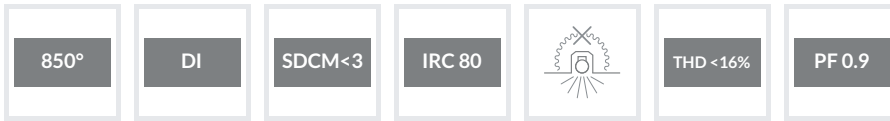
Normes



Performances luminaire



Caractéristiques



Variantes

Réf.	Puissance en W	Flux lumineux en LM	Rendement en LM/W	Angle en °	Dimensions en mm	Type de montage	Température couleur en K	IP	IK	Durée de vie en H	L / B	Classe
DSB5DA505E6D0050	6	420	70	40°	Ø81 * H79	Encastré	3000K	44	06	40000	L80B10	II
DSB5DA505EBA42C4	6	480	80	40°	Ø81 * H79	Encastré	4000K	44	06	40000	L80B10	II
DSB5DA505F02B09F	9	520	57	60°	Ø103 * H91	Encastré	3000K	44	06	40000	L80B10	II
DSB5DA505F02DAEC	9	650	72	60°	Ø103 * H91	Encastré	4000K	44	06	40000	L80B10	II